

AFFAIRE	Construction du Groupe Scolaire Louis PERGAUD 57 BRIEY
	COMPTE-RENDU REUNION SYNTHESE DU 01/09/2016

FIXATION DANS LES PLANCHERS ALVEOLAIRES

Toutes les percements pour fixation en sous face des planchers alvéolaires seront **obligatoirement réalisés au droit des alvéoles.**

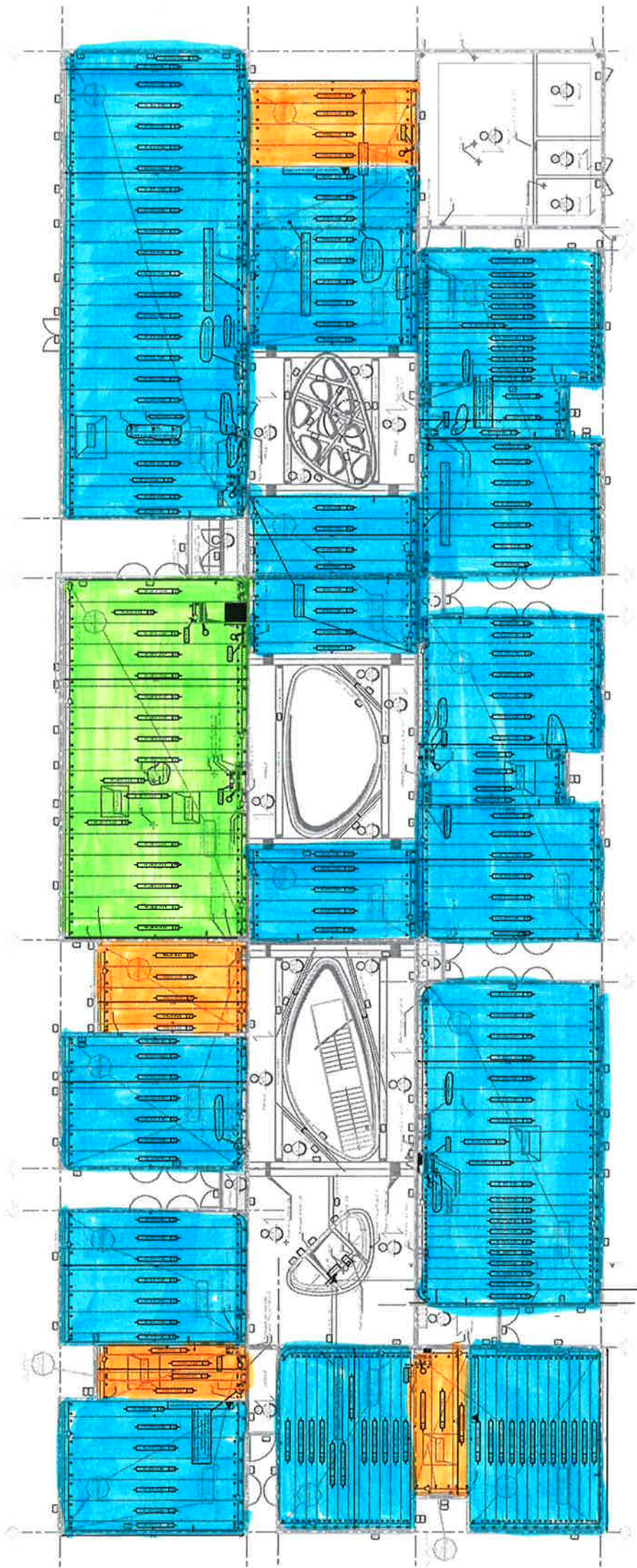
En annexe, ci-joint les positions des alvéoles suivant les 3 types de dalles alvéolaires que nous avons sur le projet.




Dans les salles de classe, l'isolant en sous face sera mis en 1^{er} par WZ construction. Cette dernière repèrera donc par un trait sur les murs les dalles de 1.20m de large.

RESEAUX CHAUFFAGE ET CHEMINS CABLES CF/CF ENTRE RUE INTERIEURE ET LES SALLES DE CLASSES

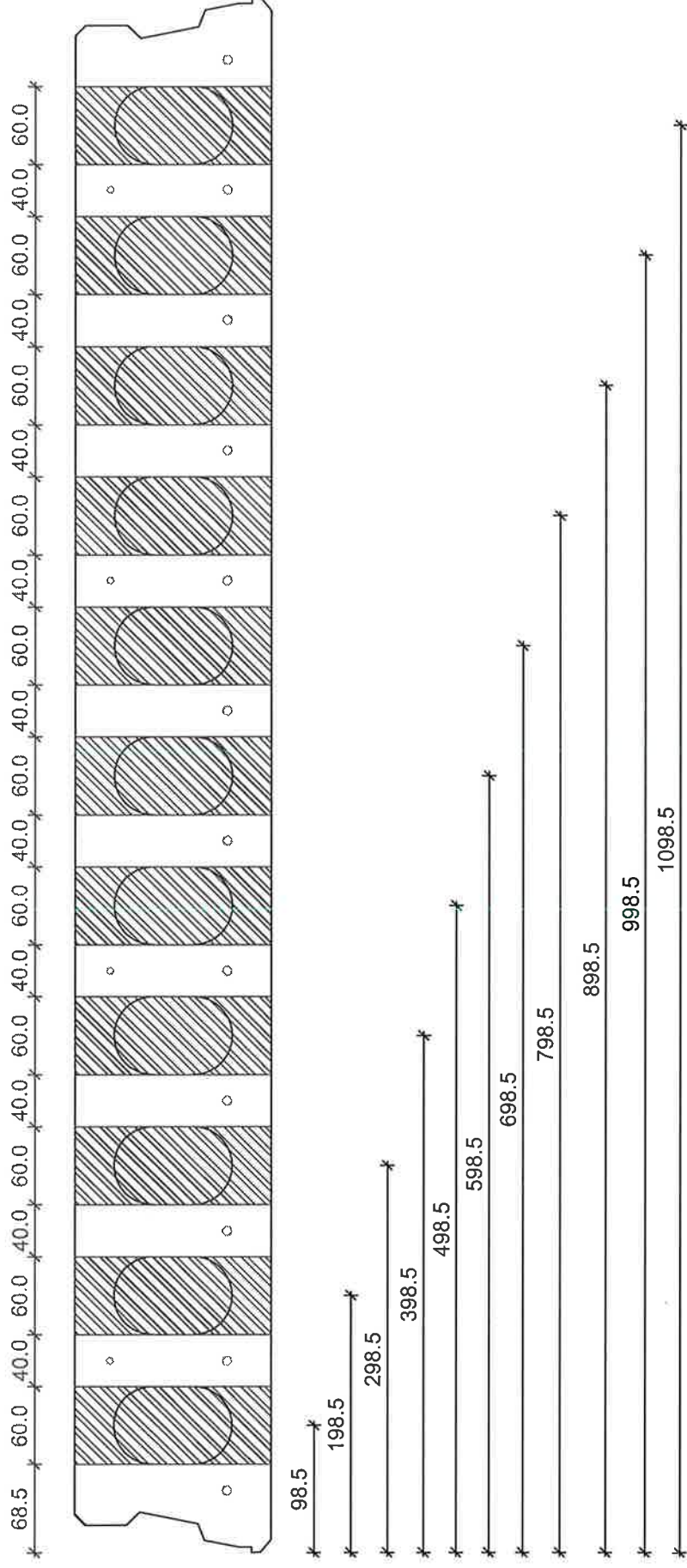
Afin de respecter la hauteur du faux plafond de la rue intérieure et son encombrement, l'arase inférieure des réseaux ne sera jamais inférieure à +3.47m (par rapport au niveau +/-0.00 = RdC fini). Voir coupe type en annexe.

BRIEY - LOCALISATION DES 3 TYPE DE DALLES ALVÉOLAIRES



-  VSF 20/120
-  SCF 20/120
-  SCF 24/120

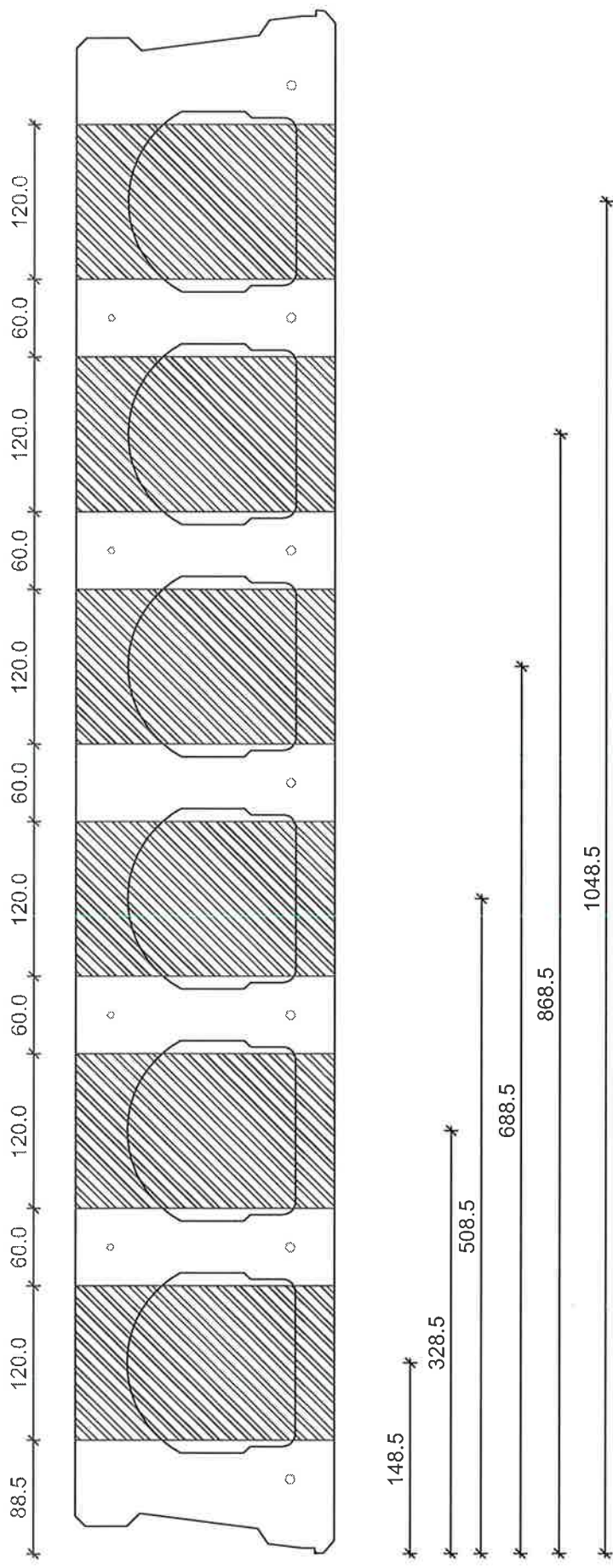
DALLE TYPE VSF20/120



Zone de carottage autorisé 1 alvéole sur deux avec un maximum de 5 réservations dans la largeur de la DAP.

Pour toutes autres demandes, veuillez nous consulter.

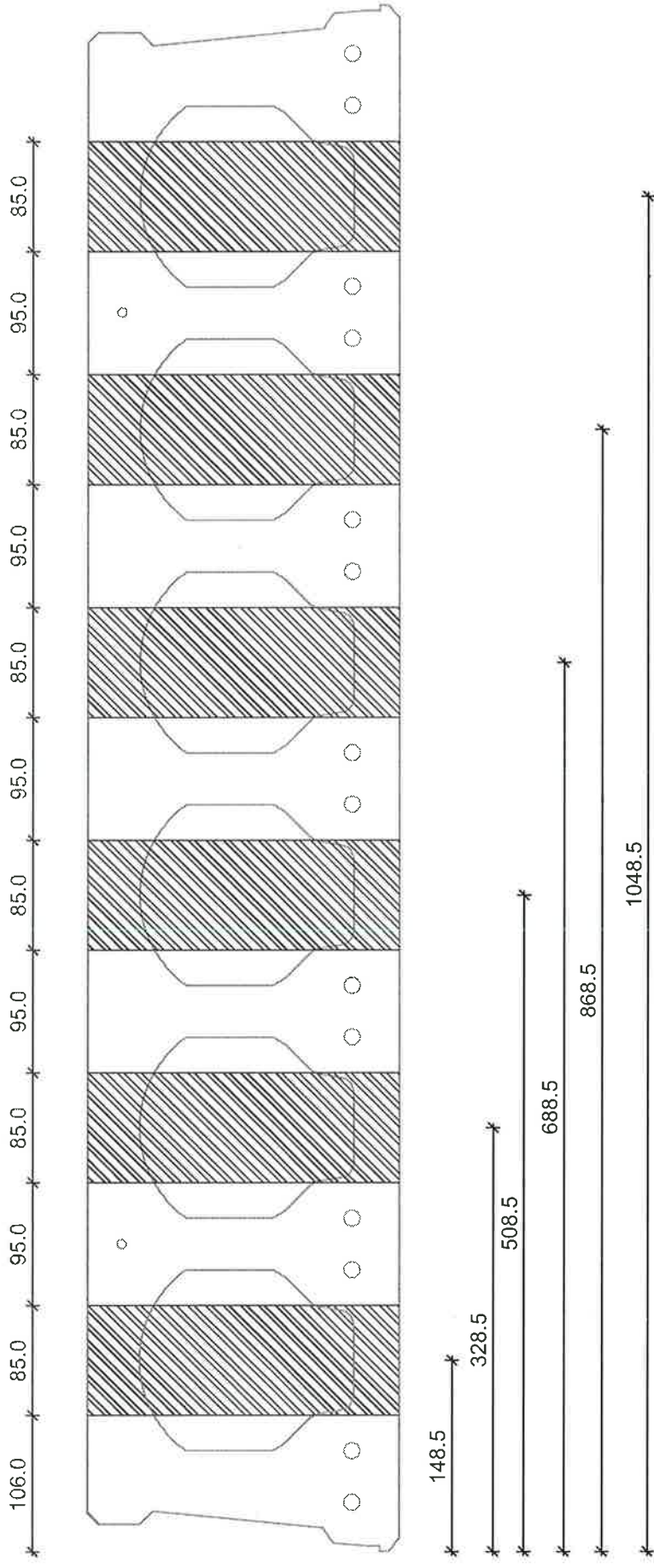
DALLE TYPE SCF20/120



Zone de carottage autorisé 1 alvéole sur deux avec un maximum de 2 réservations dans la largeur de la DAP.

Pour toutes autres demandes, veuillez nous consulter.

DALLE TYPE SCF24/120



Zone de carottage autorisé 1 alvéole sur deux avec un maximum de 2 réservations dans la largeur de la DAP.

Pour toutes autres demandes, veuillez nous consulter.

